



クックパッドマートご紹介資料

クックパッドのチャレンジ

レシピの会社から、料理の会社へ



料理系クラフト作品が買えるマルシェアプリ



おりょうりえほん by cookpad >

お家での食育を絵本で楽しく簡単に叶えるサービス。レシピや食材を題材にしたクックパッド監修のお料理絵本を毎月1冊お届けします。

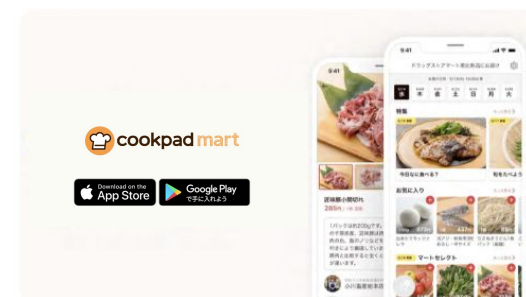


cookpad

毎日の料理を楽しむにする



キッチンから探せる不動産情報サイト



生鮮食品ネットスーパー

\クックパッドが/
1品から送料無料の
ネットスーパーはじめました
 cookpad mart

クックパッドマートとは

クックパッドマートはアプリや Web で食材を注文して、
近所の専用の受け取り用冷蔵庫で受け取れる
新しい生鮮食品 ECプラットフォームです。



お客様のご利用方法



アプリやWebで
簡単注文

▶ **近所**で
受け取り



クックパッドマートの4つの特徴

手数料・登録料無料

¥ **0**

好きな時間*に受け取り

※昼12時から翌朝8時まで



産地や市場から
新鮮なままお届け



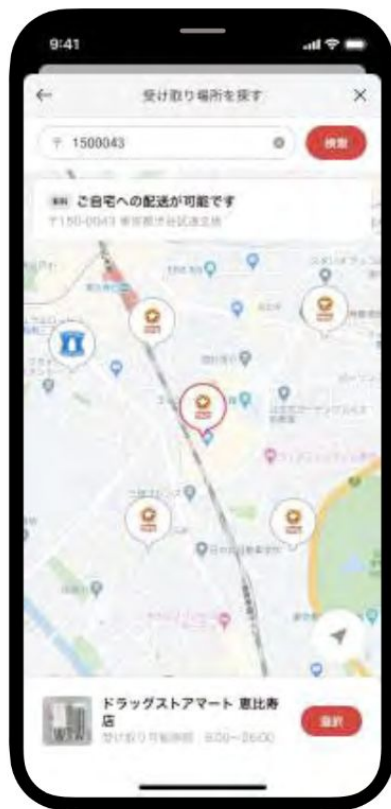
購入商品に基づくレシピ提案



STEP 01

受け取り場所を選択

駅・コンビニ・ドラッグストア・ご自宅のマンションなどから、受け取る場所を選択します。



STEP 02

受け取り日を選択

受け取りたい日付を選択します。最短翌日から、1週間先までの予約注文が可能です。



STEP 03

商品を選ぶ

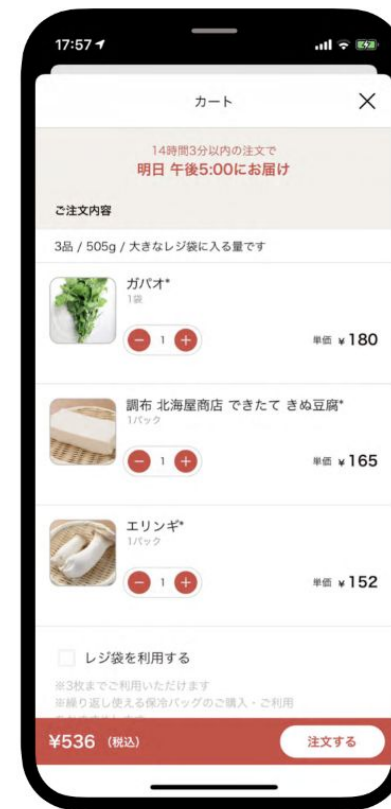
約1000品以上の食品から、注文したい商品を選択します。商品は受け取り場所や曜日によって異なります。



STEP 04

商品を注文

商品をクレジットカードで注文します。面倒な名前・住所の入力や会員登録は不要です。



購入者のみが 解錠できる セキュリティシステム



STEP 05

QRコードを表示

商品が受け取れるようになったら通知でお知らせをします。以降お好きな時間に受け取りが可能です。



STEP 06

冷蔵庫を解錠する

アプリに表示されるQRコードで冷蔵庫を解錠してください。注文者以外は解錠できない安心設計です。



受け取り方法

個別梱包ではなく、
スーパーと同じ**混載状態**
から自分の商品をピック
アップ



STEP 07

商品をピックアップ

アプリに表示される受け取り名と受け取り番号（例:A-3）を確認し、注文した商品をお受け取りください。





スーパーの約8倍の品揃え

参画店舗 1,000 店舗 取扱品目 12,000 品以上

物価高の中でも **産地直送品** を **1品** から **送料無料** で購入可能

レスキュー 注目商品

市場の“もったいない”を商品化



【7-10品】
野菜レスキューセット

1セット /
548円 (税込)

- ✓ フードロス削減のため、“荷あまり品”と呼ばれる市場の過剰在庫を商品化!
- ✓ 葛西市場の青果卸「生鮮市場フレスコ」が目利き。内容おまかせで7-10品お届けします

規格外品を農家から直送!



農家から直送!
不揃い長ネギ

3本/
148円 (税込)

- ✓ 太すぎる、規格より小さいなどの理由で規格外になった長ネギを3本セットでお届け
- ✓ 「とっても新鮮で甘い」とレビューでも大人気。お鍋やグラタンなど冬の料理に活躍!

長野産! たっぶり入って396円



訳あり長野りんご

5~7個/
396円 (税込)

- ✓ 名産地長野のりんご。打ち身や発色不足などがあるB品をアウトレット価格でお届け
- ✓ たっぶり届くのでジャムやマフィンなどお菓子作りに◎。お届け品種はおまかせ♪

*商品や価格は仕入れ状況等によって変動する可能性があります。

300万件超のクックパッドのレシピデータと連携

献立づくりの悩む時間を 減らす購入体験

買い物の時に特に大変なのが、献立作り。クックパッドは300万を超えるレシピの中から、様々な調理法の提案を行います。



「どう調理したら良いかわからない」を解決

調理したことのない食材は、なかなか手が出しづらいもの。


食材に対して「食べ方提案」を行うことで、レパートリーを増やすだけでなく、使ったことのない食材でも料理したくなるアプリを目指しています。

導入にかかる**初期費用なし***、**トライアル導入から可能**

*有料の設置オプションは除く

POINT

1都3県で導入が1,000箇所を突破！



生鮮宅配ボックス
「マートステーション」

一都三県で**1,000**カ所突破！



導入にかかる**初期費用なし**

※無料のトライアル導入を通して、使用感をお試し頂けます。

導入費

¥0

運用費

¥0

満足している点



1位

受け取り場所が
近くにある

92.8%



2位

アプリで簡単に
注文できる

84.2%



3位

お店で並ばなくても
買い物ができる

63.7%

お申し込みまでの流れ

お申し込みをいただいてから**3週間～1ヶ月**で導入可能です

マンションでの採用例



マンション以外での採用例



APPENDIX

マートステーションに関する仕様など

電力

家庭用100Vのコンセントで設置が可能です。

	電力 (最大)	電気代
1台あたり	500W	2,500円/月

設置に必要なスペース

台数	サイズ		
	横幅	奥行き	高さ
2台	142cm 受け取り台ありの場合184cm 左側が不動の壁の場合162cm コンビニATMと2倍ほど	72cm 開き扉が62cm コンビニATMとほぼ同じ	198cm 自販機とほぼ同じ
3台	211cm 受け取り台ありの場合276cm 左側が不動の壁の場合227cm コンビニATMと3倍ほど	72cm 開き扉が62cm コンビニATMとほぼ同じ	198cm 自販機とほぼ同じ



サービスの利用について

注文が殺到したら入り切らなくなるのでしょうか？

ステーションの積載上限に達した場合は、その配送日はご注文いただけません。翌日以降分にてご発注いただく形となります。

なお、あらかじめ余裕の持ったスペースを確保するため冷蔵庫の設置台数は過去の実績を踏まえた台数をご提案しております。

商品を取り忘れたらどうなりますか？

ご指定の時間に商品をお受け取りいただけない場合、アプリより受け取り忘れがないかのご案内をいたします。

受け取り期限までにお受け取りいただけない場合は廃棄処分とさせていただきます。

マートステーションの清掃、メンテナンスはどうなっていますか？

マートステーションを安全・安心にご利用いただくため、弊社スタッフが除菌等のメンテナンスを配送時に定期的に行っております。

配送時間、頻度はどの程度ですか？

配送当日（朝8時～昼12時間）、2～3名の配達員が順次商品をお届けします。配達員の受け入れをお願いいたします。

耐震性能について

耐震性能

耐震性能の確認として、耐震実験を行っております。

実験概要

- ・IMV株式会社に実験を依頼し、東日本大震災を模した地震波において転倒の可能性を確認いたしました。
- ・なお、今後発生するすべての地震が本実験と同等の波形であるとは限りませんので、今後発生する地震に対し、以下の実験結果の内容を保証するものではありません。

実験結果

転倒防止版なしの場合

- ・震度6弱までの耐震が確認できております。
- ・設置場所によっては、機体本体の「滑り」が生じます。

転倒防止版ありの場合

- ・震度7までの耐震が確認できております。
- ・設置場所によっては、機体本体の「滑り」が生じます。



セキュリティ対策について

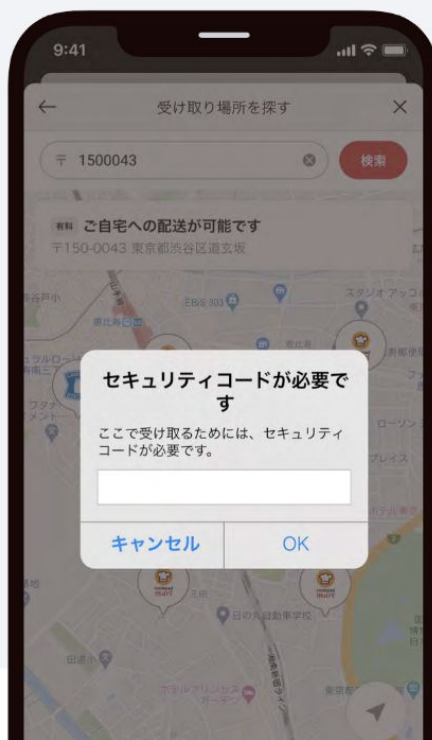
QRコードでの解錠

注文された方のみが発行されるQRコードで、ステーションの冷蔵庫を開けることができます。



マンション居住者のみ使用可能なセキュリティコード設定

マンションで受け取る場合は、アプリ上で受け取り場所として設定する際に、マンション毎にセキュリティコードを入力する設定が可能です。この設定により居住者のみをご利用可能となります。



受け取り間違えの防止について

アプリで商品が入っている場所を指示

注文した商品は、冷蔵庫のコンテナ（カゴ）にお届けいたします。アプリに「冷蔵庫A」の「コンテナ5」の用に表示されますので、そこから商品をお受け取りいただけます。

分かりやすく、間違えにくい「受け取り名」の指定

注文した商品には、注文時に指定した受け取り名（ニックネーム）が記載されています。受け取る時に分かりやすいだけでなく、受け取り間違えの防止にもなっています。

